

Stammdaten 1

Allgemeine Stammdaten

Adressen

Hier werden sämtliche Adressen hinterlegt, die im System benötigt werden.

- Lieferanten
- Feuerwehren
- Kunden/Einsatzstellen die öfters gebraucht werden
- Arbeitgeber
- Ärzte
- Schulen
- Sonstiges

Im Menüpunkt Ortsangaben können spezielle Ort/Objekte mit Koordinaten angegeben werden, damit diese auch korrekt auf der AAO Anzeige angezeigt werden können (z.B. Bestimmte Abschnitte auf Bundesstraßen).

Generelle Stammdaten

Hier werden Systemeinstellungen und Werte für Listen und Reports hinterlegt. In diesem Bereich sind in der Regel nicht viel Anpassungen nötig.

Stammdaten 2 - Einsatz-/Abrechnungsrelevant

Stadt/Gemeinde

Hier werden die Grunddaten zur jeweiligen Stadt/Gemeinde erfasst.

Nehren

Speichern Abbrechen Änderungen

Name:	Nehren
Kürzel: 1	NE
Anschrift 1:	
Anschrift 2:	
Strasse:	Hauptstr. 32
PLZ:	72147
Ort:	Nehren
Einwohnerzahl:	4234
Art der Feuerwehr: 2	Freiwillige Feuerwehr
OPTA Bundesland (Block 1):	BW
OPTA Region (Block 3):	TUE 3
OPTA Ort (Block 4.1):	
OPTA Ort lang:	

- 1) Anschrift der Stadt / Gemeinde
- 2) Werte die für die Jahresstatistik und Urkunden relevant sind
- 3) Digitalfunk Daten die für jedes Fahrzeug der Stadt / Gemeinde gelten

Abteilung

Einsatzabteilung

Speichern Abbrechen Änderungen

Stadt: 1	Nehren
Abteilungstyp: 2	Einsatzabteilung
Abteilung (kurz):	EA
Abteilung (lang): 3	Einsatzabteilung
Anschrift 1:	
Anschrift 2:	
Strasse:	Franz Fecht Straße 27
PLZ:	72147
Ort:	Nehren
Abteilungsnummer: 4	1

- 1) Stadt zu welcher die Abteilung gehört
- 2) Art der Abteilung a. Einsatzabteilung
b. Altersabteilung
c. Ausgetretene Mitglieder
d. Jugendfeuerwehr
e. Kinderfeuerwehr
f. Verstorben Mitglieder
g. Musikabteilung

h. Sonstige

3) Nummer der Abteilung WICHTIG für Einsatzabrechnung.
Jede Abteilung bekommt ihren eigenen Nummernkreis

Stelle Beispiel

Jahr 1 - 4 2020

Einsatztyp 5 1

Abteilungsnummer 6 - 7 03

Fortlaufende Nummer 8 - 11 0001

Bankverbindung

Beim FW-Mitglied kann hinterlegt werden, dass die Vergütung der Einsatzgelder auf das Abteilungskonto überwiesen werden sollen. Hierfür muss bei der Abteilung dann die Bankverbindung hinterlegt werden.

The screenshot shows a form titled 'Bankverbindung' with a sub-tab 'Statistik Daten'. The form contains several input fields for bank details:

- Bank:
- Kontoinhaber:
- BLZ:
- Konto:
- IBAN:
- BIC:
- SAP-Buchungs-Kto.:

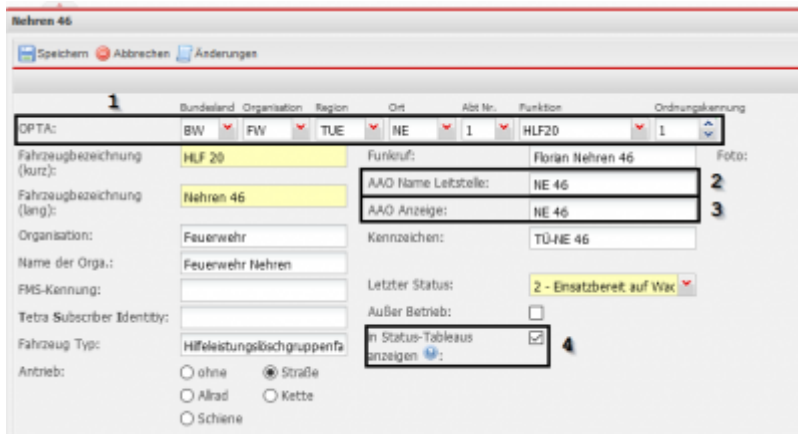
Statistik

Hier kann definiert werden ob und wie die Abteilung in der Jahresstatistik berücksichtigt wird.

The screenshot shows the 'Statistik Daten' tab of the 'Bankverbindung' form. It contains the following fields and options:

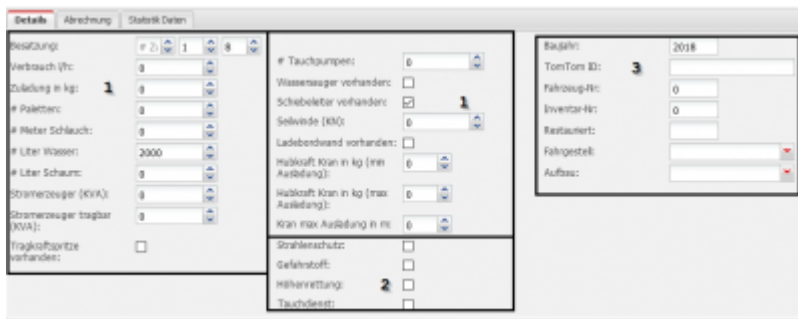
- Für Statistik verwenden:
- Art der Abteilung: FF (dropdown menu)
- mit Rettungsdienst:
- mit NAW-Betrieb:
- mit Führungseinheit (ab Stufe C):
- eigene(s) Feuerwehrrache/-haus: 0 (text input)
- mit ständiger Besetzung:
- Beschäftigte Verwaltung: 0 (text input)
- Ortsfeste Funkanlagen 4 m: 0 (spin button)
- Ortsfeste Funkanlagen digital: 0 (spin button)

Fahrzeuge



- 1) Adresse des Fahrzeugs für den Digitalfunk sobald dies eingetragen ist werden die meisten anderen Felder automatisch vorausgefüllt
- 2) Bezeichnung wie das Fahrzeug von der Leitstelle übermittelt wird
- 3) Bezeichnung wie das Fahrzeug auf dem AAO Display angezeigt wird
- 4) Legt fest, ob das Fahrzeug in den Statusmeldungen auf dem Startbildschirm und AAO Display angezeigt wird

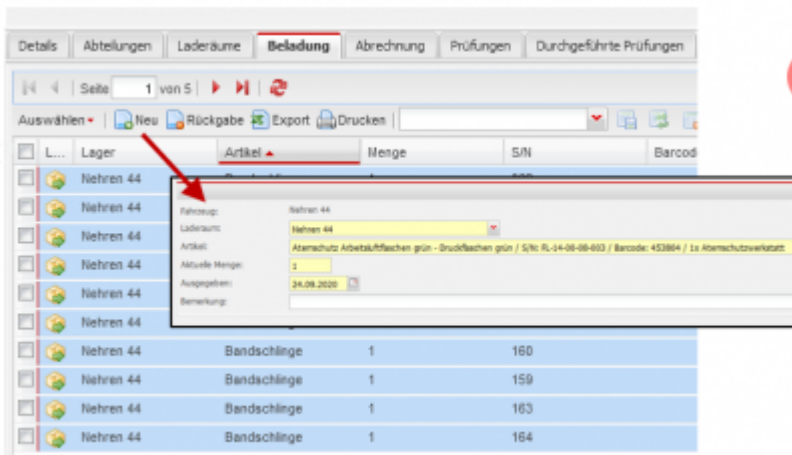
Weitere Angaben zum Fahrzeug



- 1) Diese Werte sind später auch relevant für die Lagedarstellung
- 2) Diese Werte aktualisieren automatisch die Statistik daten der Abteilung(en) zu denen das Fahrzeug zugewiesen wird
- 3) Sonstige Angaben

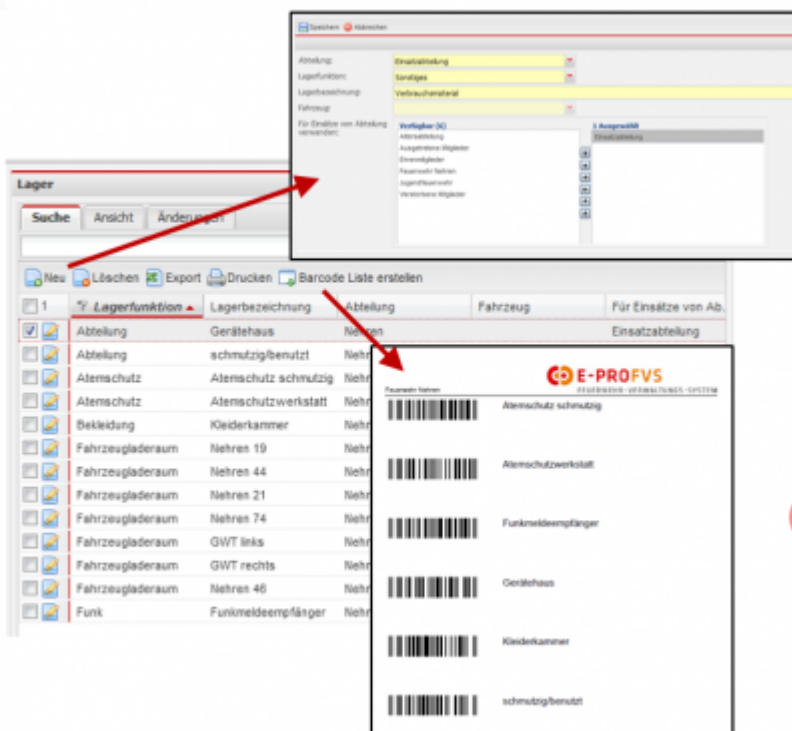
Abrechnungsdaten

- Beliebig viele Lager
- Verbrauchsmaterial automatisch für Einsatz
- Barcode Liste nur für Lager dieses Fahrzeugs



- Jeder Artikel kann auf ein Fahrzeug gebucht werden
- Nur Massenartikel für Einsatz

Lager



- * Beliebig viele Lager
- * Verschiedene Arten von Lager
 - Abteilung

- Atemschutz
- Ausgemustert
- Bekleidung
- FFMann
- Fahrzeugladerraum
- Funk
- Höhe
- Schlauch
- Sonstiges

*Erstellung von Barcodeliste für Lager

*Definition ob für Einsätze verwendbar

Artikel & Artikelstamm

- VK Preis wichtig für die Abrechnung
- Preis aus Bestand/Inventar ist entscheidend

The screenshot shows a software interface for 'Ölbindemittel Absodan- Plus'. At the top, there are buttons for 'Speichern', 'Abbrechen', and 'Änderungen'. Below are several input fields: 'S/N:', 'Barcode:', 'Inventar-Nr.:', 'Bemerkung:', 'VK-Preis:' (with a value of '0,00' and a highlighted black box), and 'Ablaufdatum:'. The 'VK-Preis' field is the focus of this screenshot.

Preis kann auch über den Arktikelstamm angepasst werden und auf Inventar übertragen werden.

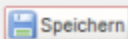
This screenshot shows the same software interface but from the 'Artikelstamm' (article master) view. The buttons at the top are 'Speichern', 'Speichern & Preis auf Bestand übertragen' (highlighted with a black box), 'Abbrechen', and 'Änderungen'. The main form fields are: 'Warengruppe:' (Verbrauchsmaterial), 'Artikel-Stamm-Nr.:' (165), 'Artikel-Text:' (Ölbindemittel Absodan- Plus), 'Einheit:', 'Bemerkung:', 'VK-Preis:' (0,00, highlighted with a black box), and 'Barcode:'. The 'VK-Preis' field is highlighted in yellow.

Haupt-& Nebenzeiten

Die Haupt- & Nebenzeiten definieren die Zeiten für die FW-Mitglieder, die im öffentlichen Dienst tätig

sind. Während der Arbeitszeit (Hauptzeit) können hierüber andere Kostensätze/Vergütungen verrechnet werden wie in der Freizeit (Nebenzeit). Um ein Mitglied für den öffentlichen Dienst zu kennzeichnen muss man das Feld Öffentl. Dienst im Reiter Ausbildung / Arbeitgeber beim FW-Mitglied aktivieren.

Montag	00:00	-	00:00	00:00	-	00:00
Dienstag	00:00	-	00:00	00:00	-	00:00
Mittwoch	00:00	-	00:00	00:00	-	00:00
Donnerstag	00:00	-	00:00	00:00	-	00:00
Freitag	00:00	-	00:00	00:00	-	00:00
Samstag	00:00	-	00:00	00:00	-	00:00
Sonntag	00:00	-	00:00	00:00	-	00:00



FW-Mitglieder

Für die Einsatzerfassung & Abrechnung sind folgende Reiter beim FW-Mitglied wichtig:

1) Ausbildung / Arbeitgeber: hier kann definiert werden, ob das Mitglied im öffentlichen Dienst tätig ist.

Öffentl. Dienst:

2) Bankverbindung: hier können bis zu 2 Bankverbindungen hinterlegt werden

3) Abrechnungsdaten: hier werden die tatsächlichen Stundensätze eingetragen

From:

<https://fvswweb.com/wiki/> -

Permanent link:

<https://fvswweb.com/wiki/doku.php?id=workflow:stammdaten&rev=1635333349> 

Last update: **27.10.2021 13:15**