

# Stammdaten 1

## Allgemeine Stammdaten

### Adressen

Hier werden sämtliche Adressen hinterlegt, die im System benötigt werden.

- Lieferanten
- Feuerwehren
- Kunden/Einsatzstellen die öfters gebraucht werden
- Arbeitgeber
- Ärzte
- Schulen
- Sonstiges

Im Menüpunkt Ortsangaben können spezielle Ort/Objekte mit Koordinaten angegeben werden, damit diese auch korrekt auf der AAO Anzeige angezeigt werden können (z.B. Bestimmte Abschnitte auf Bundesstraßen).

### Generelle Stammdaten

Hier werden Systemeinstellungen und Werte für Listen und Reports hinterlegt. In diesem Bereich sind in der Regel nicht viel Anpassungen nötig.

### Stammdaten 2 - Einsatz-/Abrechnungsrelevant

Stadt/Gemeinde

Hier werden die Grunddaten zur jeweiligen Stadt/Gemeinde erfasst.

**Nehren**

Speichern Abbrechen Änderungen

Name:	Nehren
Kürzel: <b>1</b>	NE
Anschrift 1:	
Anschrift 2:	
Strasse:	Hauptstr. 32
PLZ:	72147
Ort:	Nehren

Einwohnerzahl:	4234
Art der Feuerwehr: <b>2</b>	Freiwillige Feuerwehr

OPTA Bundesland (Block 1):	BW <b>3</b>
OPTA Region (Block 3):	TUE
OPTA Ort (Block 4.1):	
OPTA Ort lang:	

- 1) Anschrift der Stadt / Gemeinde
- 2) Werte die für die Jahresstatistik und Urkunden relevant sind
- 3) Digitalfunk Daten die für jedes Fahrzeug der Stadt / Gemeinde gelten

## Abteilung

**Einsatzabteilung**

Speichern Abbrechen Änderungen

Stadt: <b>1</b>	Nehren
Abteilungstyp: <b>2</b>	Einsatzabteilung

Abteilung (kurz):	EA
Abteilung (lang): <b>3</b>	Einsatzabteilung
Anschrift 1:	
Anschrift 2:	
Strasse:	Franz Fecht Straße 27
PLZ:	72147
Ort:	Nehren

Abteilungsnummer:	1 <b>4</b>
-------------------	------------

- 1) Stadt zu welcher die Abteilung gehört
- 2) Art der Abteilung a. Einsatzabteilung  
b. Altersabteilung  
c. Ausgetretene Mitglieder  
d. Jugendfeuerwehr  
e. Kinderfeuerwehr  
f. Verstorben Mitglieder  
g. Musikabteilung

## h. Sonstige

3) Nummer der Abteilung WICHTIG für Einsatzabrechnung.  
Jede Abteilung bekommt ihren eigenen Nummernkreis

Stelle Beispiel

Jahr 1 - 4 2020

Einsatztyp 5 1

Abteilungsnummer 6 - 7 03

Fortlaufende Nummer 8 - 11 0001

## Bankverbindung

Beim FW-Mitglied kann hinterlegt werden, dass die Vergütung der Einsatzgelder auf das Abteilungskonto überwiesen werden sollen. Hierfür muss bei der Abteilung dann die Bankverbindung hinterlegt werden.

The screenshot shows a form titled 'Bankverbindung' with a sub-tab 'Statistik Daten'. The form contains several input fields for bank details:

- Bank:
- Kontoinhaber:
- BLZ:
- Konto:
- IBAN:
- BIC:
- SAP-Buchungs-Kto.:

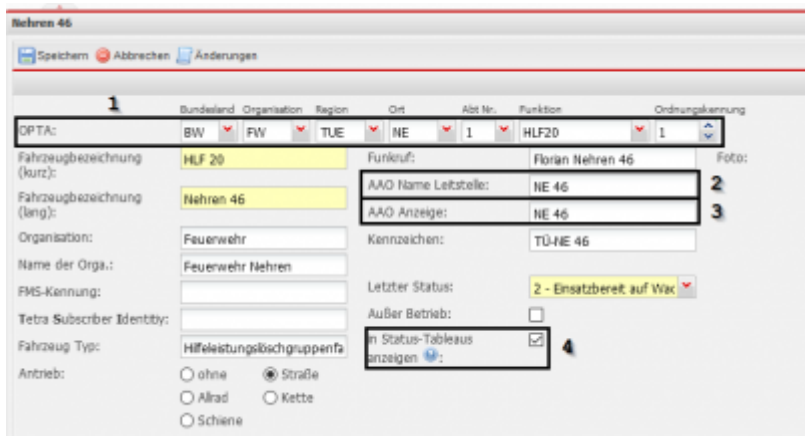
## Statistik

Hier kann definiert werden ob und wie die Abteilung in der Jahresstatistik berücksichtigt wird.

The screenshot shows the 'Statistik Daten' tab of the 'Bankverbindung' form. It contains several options and input fields for statistical data:

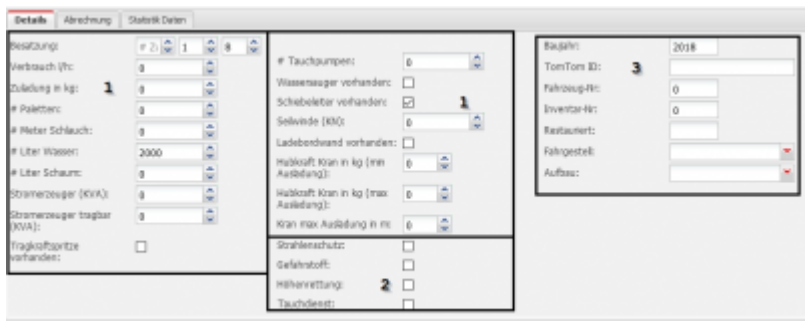
- Für Statistik verwenden:
- Art der Abteilung: FF (dropdown menu)
- mit Rettungsdienst:
- mit NAW-Betrieb:
- mit Führungseinheit (ab Stufe C):
- eigene(s) Feuerwehrrache/-haus: 0 (input field)
- mit ständiger Besetzung:
- Beschäftigte Verwaltung: 0 (input field)
- Ortsfeste Funkanlagen 4 m: 0 (spin button)
- Ortsfeste Funkanlagen digital: 0 (spin button)

## Fahrzeuge



- 1) Adresse des Fahrzeugs für den Digitalfunk sobald dies eingetragen ist werden die meisten anderen Felder automatisch vorausgefüllt
- 2) Bezeichnung wie das Fahrzeug von der Leitstelle übermittelt wird
- 3) Bezeichnung wie das Fahrzeug auf dem AAO Display angezeigt wird
- 4) Legt fest, ob das Fahrzeug in den Statusmeldungen auf dem Startbildschirm und AAO Display angezeigt wird

## Weitere Angaben zum Fahrzeug

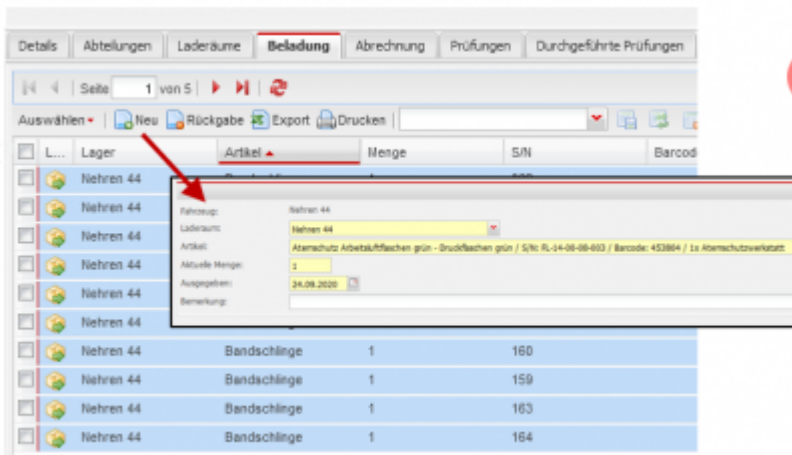


- 1) Diese Werte sind später auch relevant für die Lagedarstellung
- 2) Diese Werte aktualisieren automatisch die Statistik daten der Abteilung(en) zu denen das Fahrzeug zugewiesen wird
- 3) Sonstige Angaben

## Abrechnungsdaten

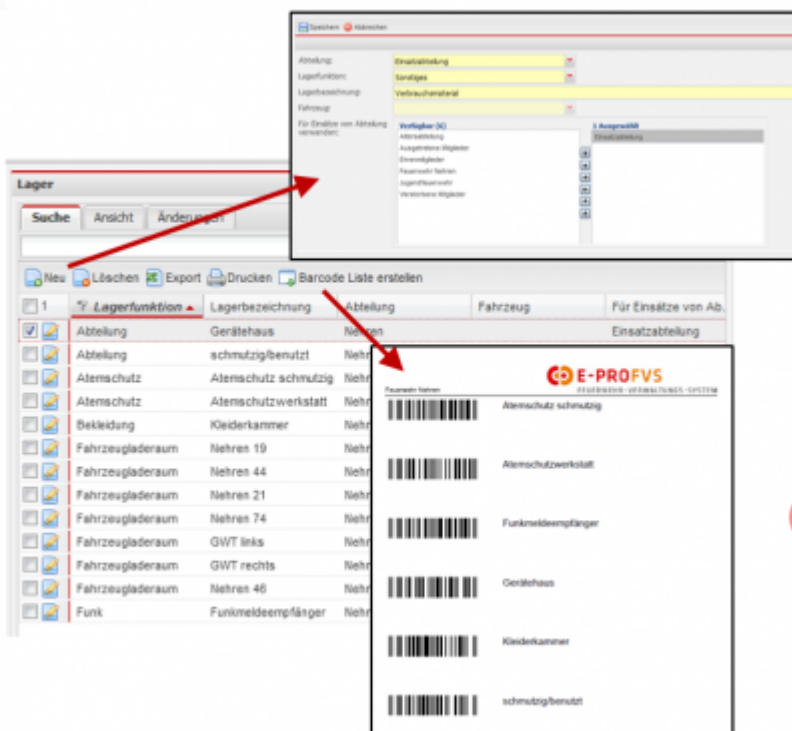


- Beliebig viele Lager
- Verbrauchsmaterial automatisch für Einsatz
- Barcode Liste nur für Lager dieses Fahrzeugs



- Jeder Artikel kann auf ein Fahrzeug gebucht werden
- Nur Massenartikel für Einsatz

## Lager



- \* Beliebig viele Lager
- \* Verschiedene Arten von Lager
  - Abteilung

- Atemschutz
- Ausgemustert
- Bekleidung
- FFMann
- Fahrzeugladerraum
- Funk
- Höhe
- Schlauch
- Sonstiges

\*Erstellung von Barcodeliste für Lager

\*Definition ob für Einsätze verwendbar

## Artikel & Artikelstamm

From:

<https://fvsweb.com/wiki/> -

Permanent link:

<https://fvsweb.com/wiki/doku.php?id=workflow:stammdaten&rev=1635330679>



Last update: **27.10.2021 12:31**