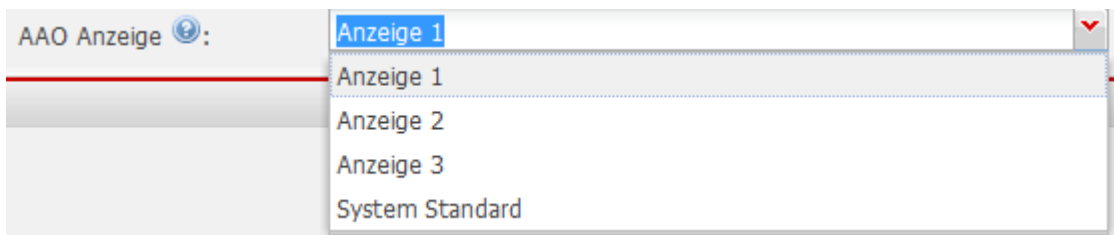


AAO Anzeige

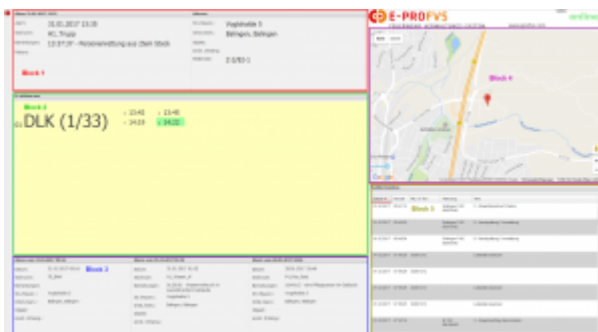
Administration → Benutzerverwaltung → Benutzer



In diesem Feld kann für jeden Benutzer individuell festgelegt werden welche AAO Anzeige verwendet werden soll. Es stehen insgesamt 3 verschiedene Anzeigen zur Verfügung

Anzeige 1

Diese Anzeige besteht aus 5 Blöcken



Block 1

Grunddaten des Einsatzes von der Leitstelle

Block 2

Liste der Fahrzeuge die ausrücken sollen

Block 3

Anzeige der letzten 3 Einsätze

Block 4

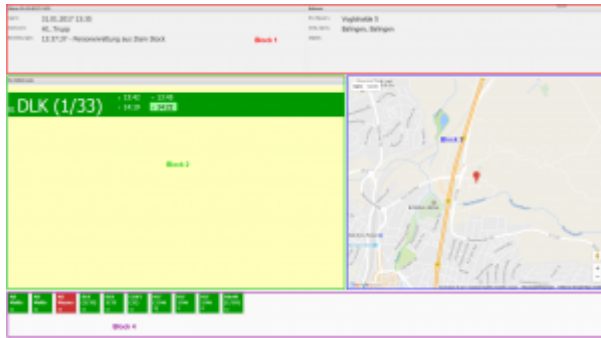
Karte des Einsatzgebietes

Block 5

Funkkreisstatus (Liste aller eingehenden Alarme und FMS Status)

Anzeige 2

Diese Anzeige besteht aus 4 Blöcken



Block 1

Grunddaten des Einsatzes von der Leitstelle

Block 2

Liste der Fahrzeuge die ausrücken sollen

Block 3

Karte des Einsatzgebietes

Block 5

Statusanzeige aller Fahrzeuge der Stadt/Gemeinde

Anzeige 3

Die Anzeige 3 ist eine Kombination der Anzeige 1 und Anzeige 2 und besteht aus 6 Blöcken



Block 1

Grunddaten des Einsatzes von der Leitstelle

Block 2

Liste der Fahrzeuge die ausrücken sollen

Block 3

Anzeige der letzten 3 Einsätze

Block 4

Karte des Einsatzgebietes

Block 5

Funkkreisstatus (Liste aller eingehenden Alarme und FMS Status)

Block 6

Statusanzeige aller Fahrzeuge der Stadt/Gemeinde

From:

<https://fvswb.com/wiki/> -

Permanent link:

https://fvswb.com/wiki/doku.php?id=field:user:aa0_template



Last update: **29.03.2019 01:00**